



ФЕДЕРАЛЬНАЯ СЛУЖБА
ГОСУДАРСТВЕННОЙ СТАТИСТИКИ

Оперативные данные по индексу промышленного производства



январь – сентябрь 2022 года



ФЕДЕРАЛЬНАЯ СЛУЖБА
ГОСУДАРСТВЕННОЙ СТАТИСТИКИ

Оперативные данные по индексу промышленного производства

по Ульяновской области

январь - сентябрь 2022 года

- 01 Индекс промышленного производства
- 02 Добыча полезных ископаемых
- 03 Обрабатывающие производства
- 04 Обеспечение электрической энергией, газом и паром; кондиционирование воздуха
- 05 Водоснабжение, водоотведение, организация сбора и утилизации отходов, деятельность по ликвидации загрязнений





ИНДЕКС ПРОМЫШЛЕННОГО ПРОИЗВОДСТВА ПО УЛЬЯНОВСКОЙ ОБЛАСТИ

сентябрь 2022 в % к августу 2022



Промышленное производство

▲ 118,2



Добыча полезных ископаемых

▲ 108,6



Обрабатывающие производства

▲ 119,2



Обеспечение электрической энергией, газом и паром; кондиционирование воздуха

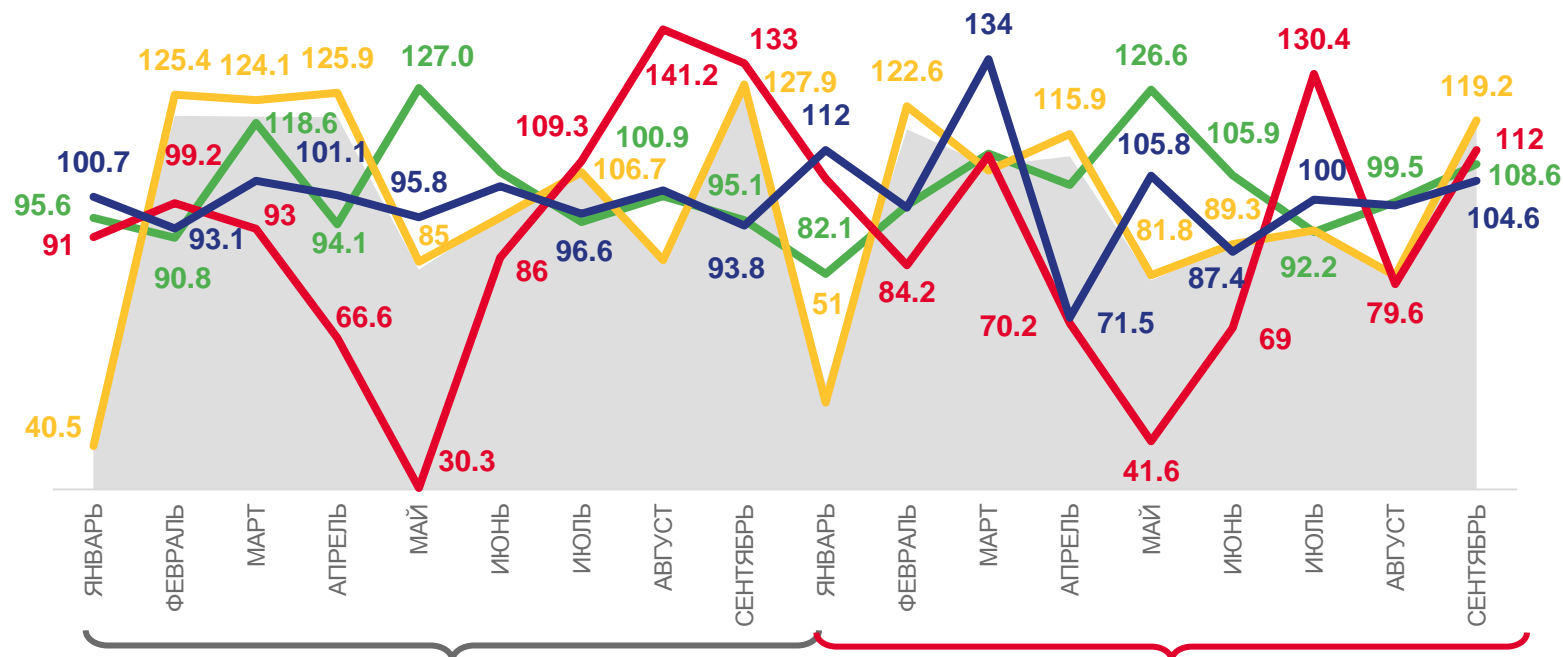
▲ 112,0



Водоснабжение; водоотведение, организация сбора и утилизация отходов, деятельность по ликвидации загрязнений

▲ 104,6

в % к предыдущему месяцу





ИНДЕКС ПРОМЫШЛЕННОГО ПРОИЗВОДСТВА ПО УЛЬЯНОВСКОЙ ОБЛАСТИ

январь-сентябрь 2022
в % к январю-сентябрю 2021



Промышленное производство

▼ 90,4



Добыча полезных ископаемых

▼ 97,7



Обрабатывающие производства

▼ 88,8



Обеспечение электрической энергией, газом и паром; кондиционирование воздуха

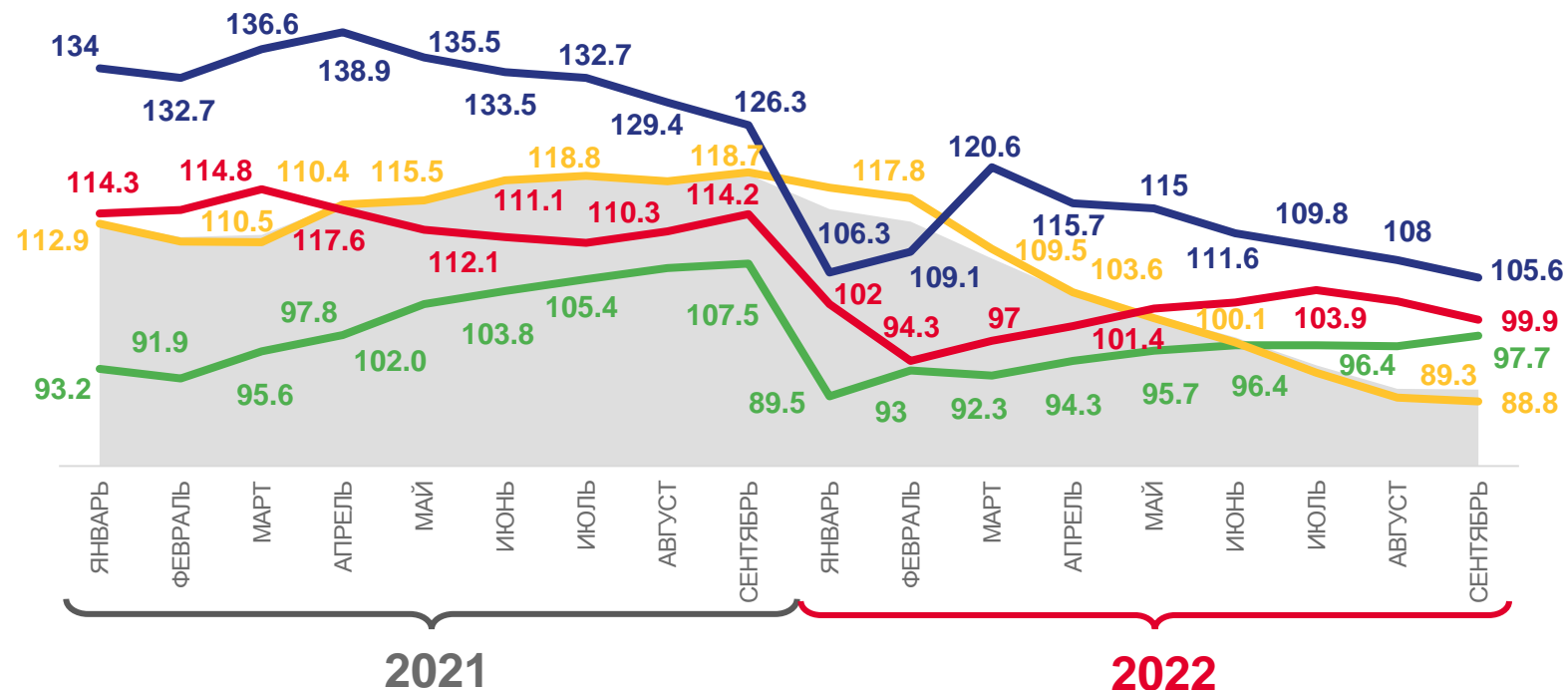
▼ 99,9



Водоснабжение; водоотведение, организация сбора и утилизация отходов, деятельность по ликвидации загрязнений

▲ 107,8

в % к соответствующему периоду предыдущего года



Индекс промышленного производства



Добыча полезных ископаемых



Обрабатывающие производства



Обеспечение электрической энергией, газом и паром; кондиционирование воздуха



Водоснабжение; водоотведение, организация сбора и утилизация отходов, деятельность по ликвидации загрязнений





ПРОМЫШЛЕННОЕ ПРОИЗВОДСТВО В УЛЬЯНОВСКОЙ ОБЛАСТИ ПО СРАВНЕНИЮ С РЕГИОНАМИ ПФО

сентябрь 2022 в % к августу 2022



сентябрь 2022 в % к сентябрю 2021



январь-сентябрь 2022
в % к январю-сентябрю 2021





ДОБЫЧА ПОЛЕЗНЫХ ИСКОПАЕМЫХ ПО УЛЬЯНОВСКОЙ ОБЛАСТИ

сентябрь 2022 в % к августу 2022



Добыча полезных
ископаемых

▲ 108,6



Добыча сырой нефти
и попутного газа

▼ 96,7



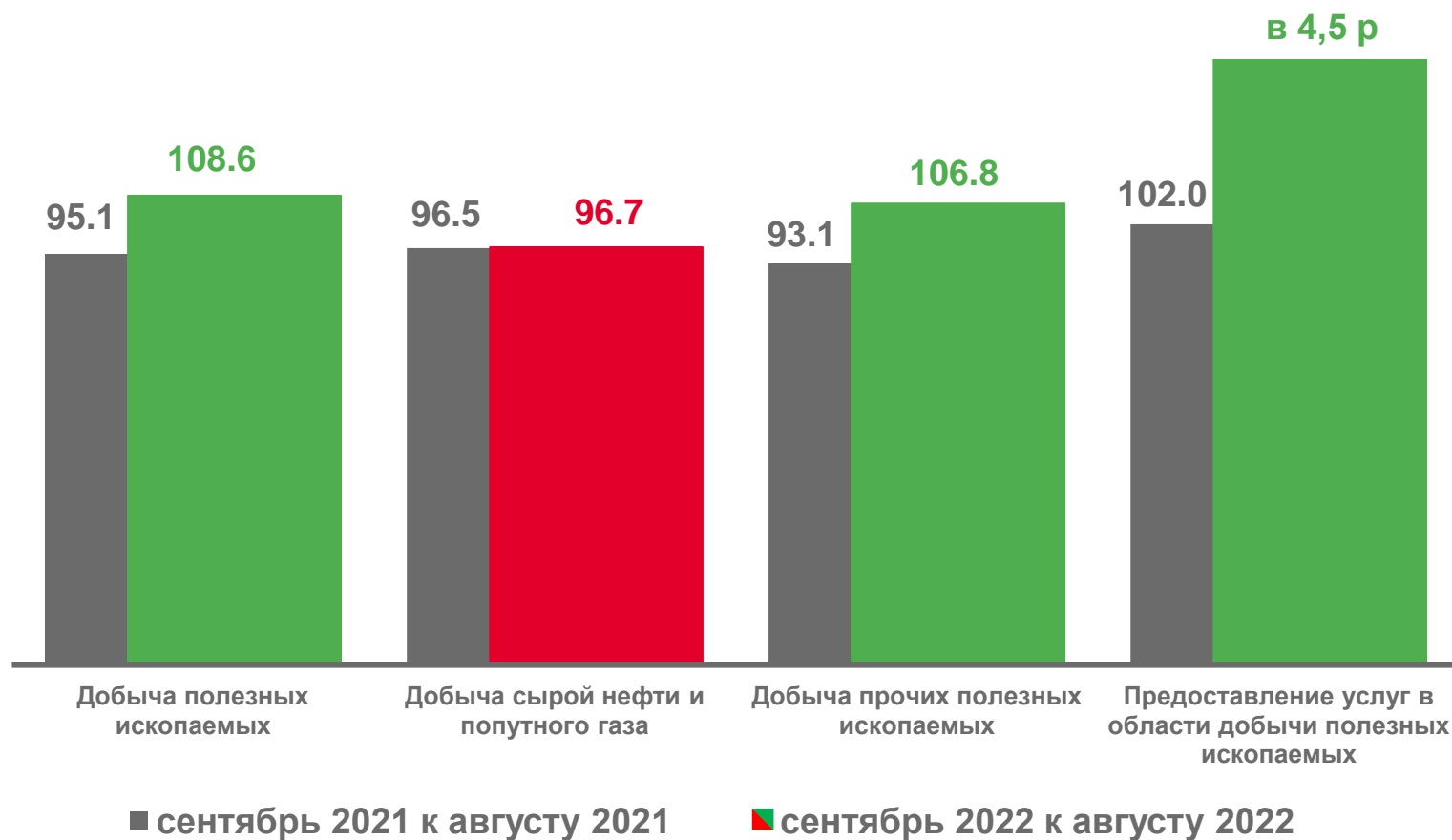
Добыча прочих
полезных ископаемых

▲ 106,8



Предоставлении
услуг в области
полезных ископаемых

▲ 450,7





ДОБЫЧА ПОЛЕЗНЫХ ИСКОПАЕМЫХ ПО УЛЬЯНОВСКОЙ ОБЛАСТИ

сентябрь 2022 в % к сентябрю 2021



Добыча полезных
ископаемых

▲ 108,9



Добыча сырой нефти
и попутного газа

▼ 95,8



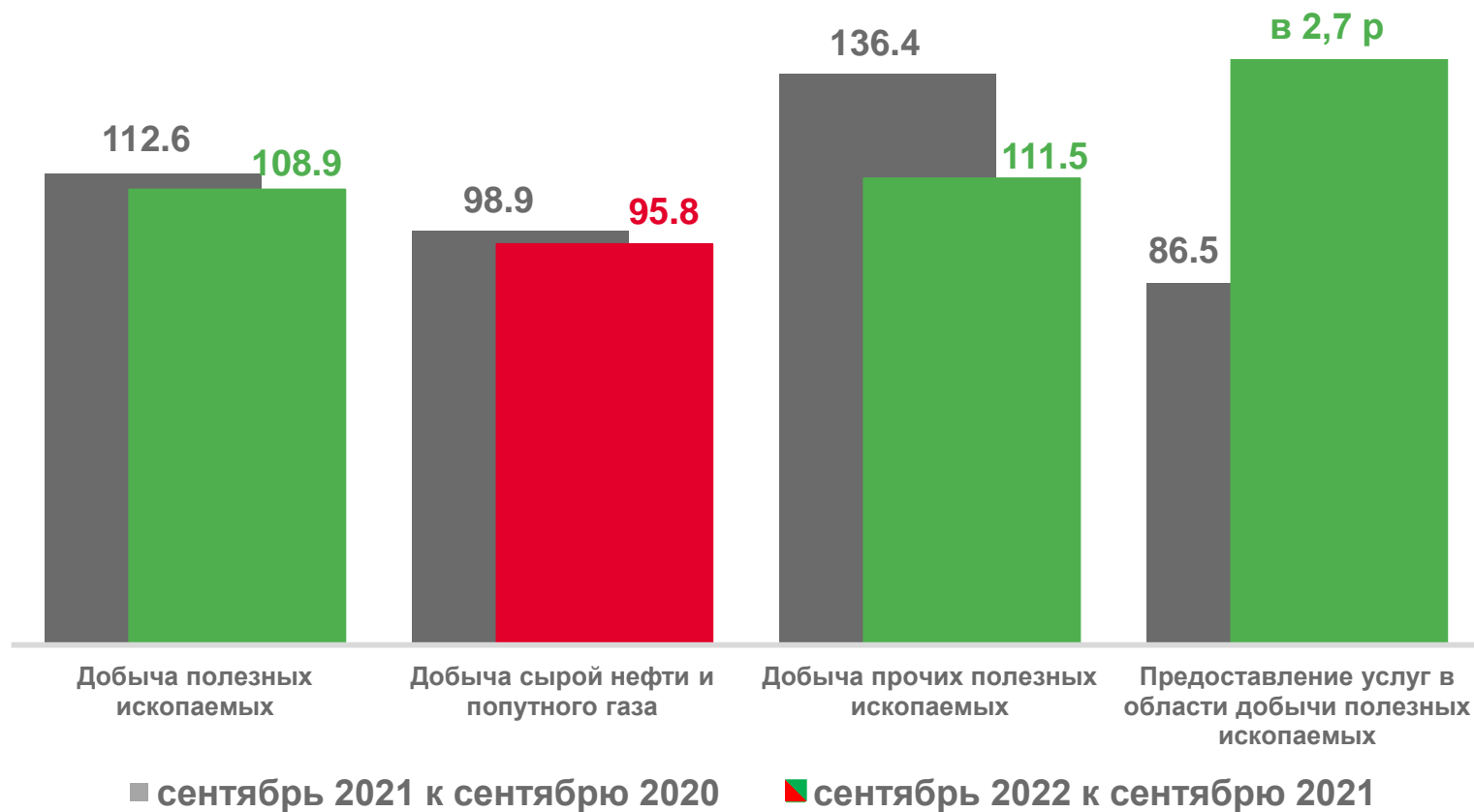
Добыча прочих
полезных ископаемых

▲ 111,5



Предоставлении
услуг в области
полезных ископаемых

▲ 276,8





ДОБЫЧА ПОЛЕЗНЫХ ИСКОПАЕМЫХ ПО УЛЬЯНОВСКОЙ ОБЛАСТИ

январь-сентябрь 2022
в % к январю-сентябрю 2021



Добыча полезных
ископаемых

▼ 97,7



Добыча сырой нефти
и попутного газа

▼ 91,0



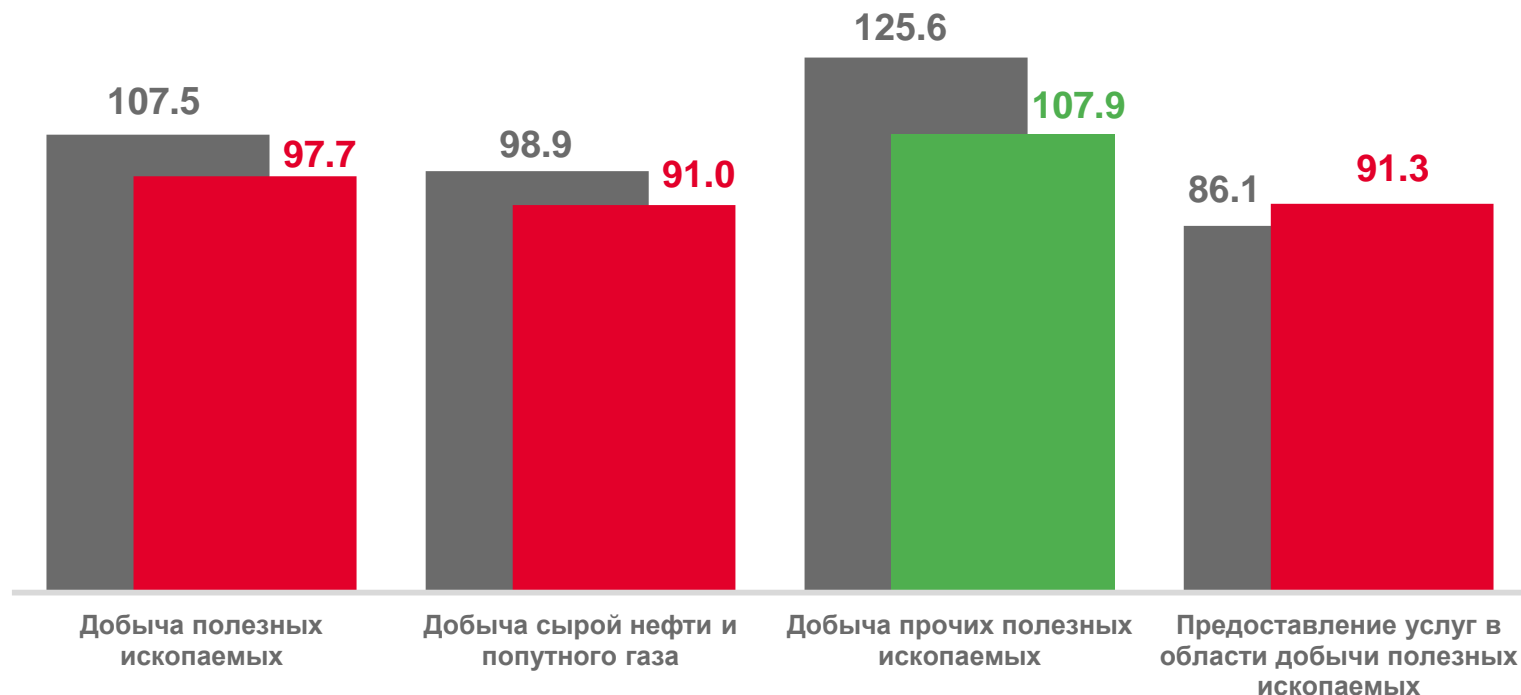
Добыча прочих
полезных ископаемых

▲ 107,7



Предоставлении
услуг в области
полезных ископаемых

▼ 91,3



■ январь-сентябрь 2021 к январю-сентябрю 2020

■ январь-сентябрь 2022 к январю-сентябрю 2021



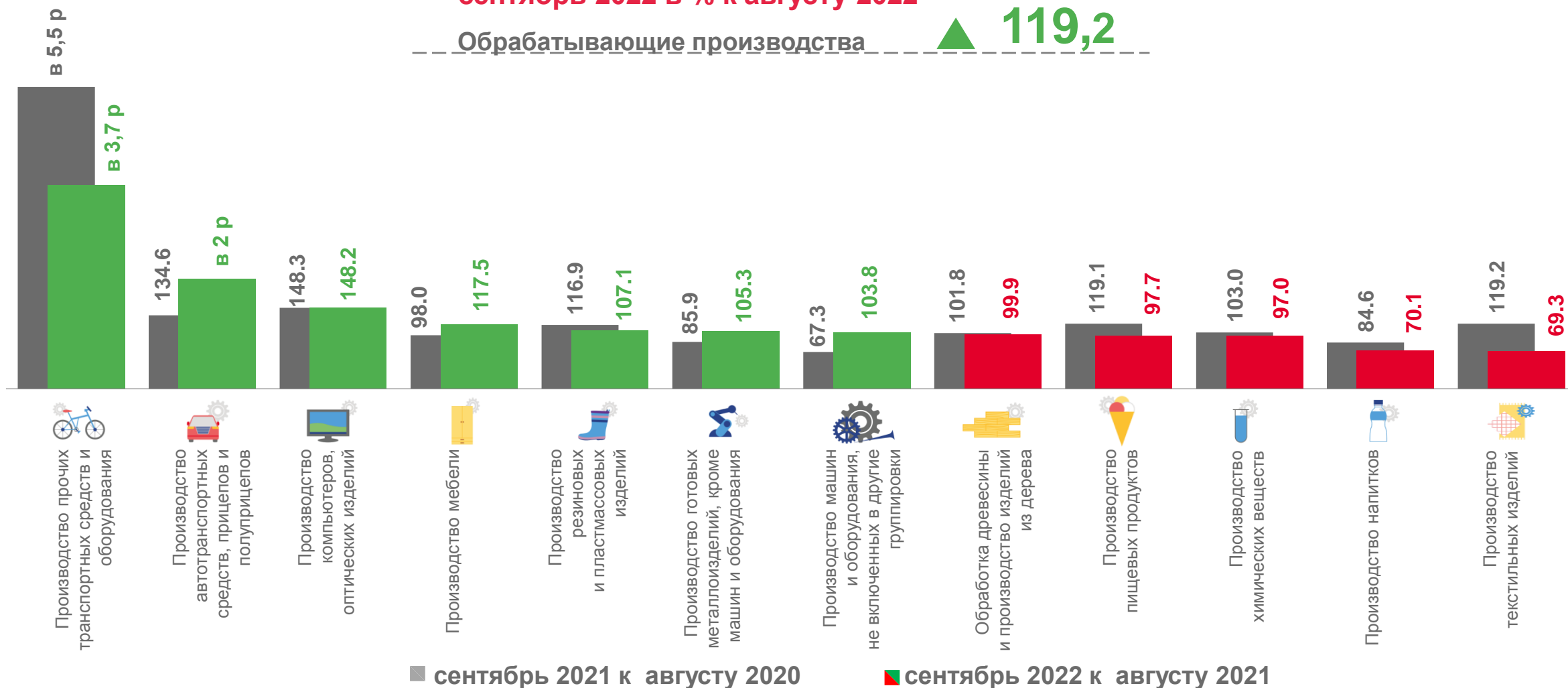


ИНДЕКСЫ ПРОИЗВОДСТВА ПО ОСНОВНЫМ ВИДАМ ОБРАБАТЫВАЮЩИХ ПРОИЗВОДСТВ

сентябрь 2022 в % к августу 2022

Обрабатывающие производства

▲ 119,2



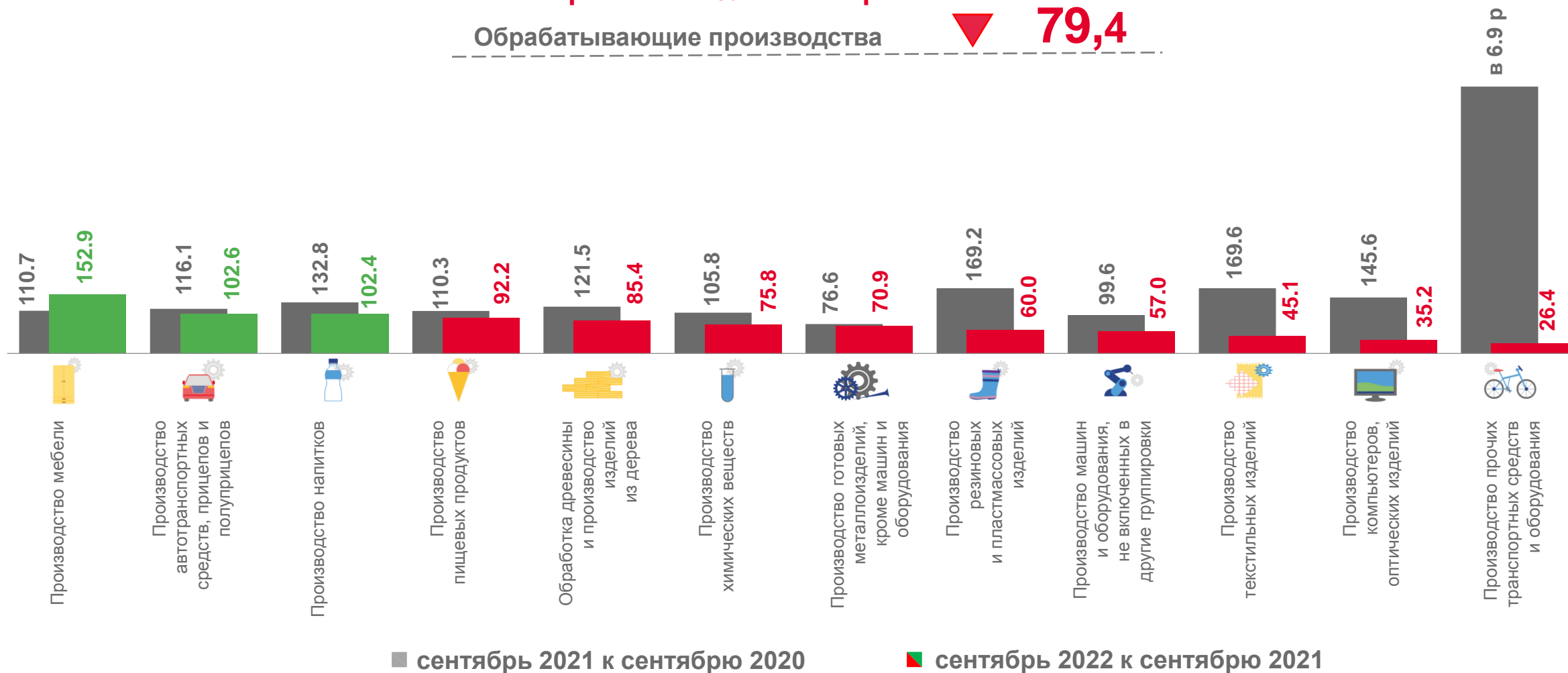


ИНДЕКСЫ ПРОИЗВОДСТВА ПО ОСНОВНЫМ ВИДАМ ОБРАБАТЫВАЮЩИХ ПРОИЗВОДСТВ

сентябрь 2022 в % к сентябрю 2021

Обрабатывающие производства

▼ 79,4

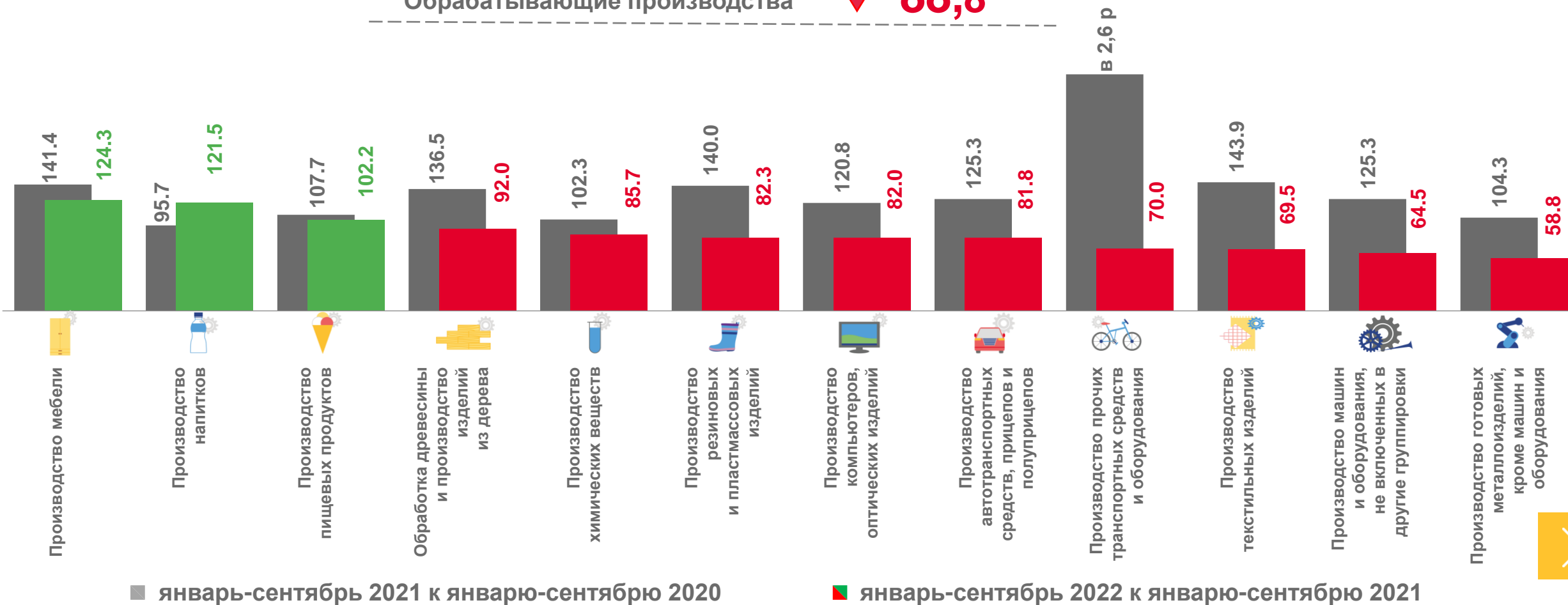




ИНДЕКСЫ ПРОИЗВОДСТВА ПО ОСНОВНЫМ ВИДАМ ОБРАБАТЫВАЮЩИХ ПРОИЗВОДСТВ

январь-сентябрь 2022 в % к январю-сентябрю 2021


Обрабатывающие производства ▼ **88,8**





ОБЕСПЕЧЕНИЕ ЭЛЕКТРИЧЕСКОЙ ЭНЕРГИЕЙ, ГАЗОМ И ПАРОМ; КОНДИЦИОНИРОВАНИЕ ВОЗДУХА ПО УЛЬЯНОВСКОЙ ОБЛАСТИ

сентябрь 2022 в % к августу 2022




Обеспечение электрической энергией, газом и паром; кондиционирование воздуха

▲ 112,0



Производство, передача и распределение электроэнергии

▲ 101,9



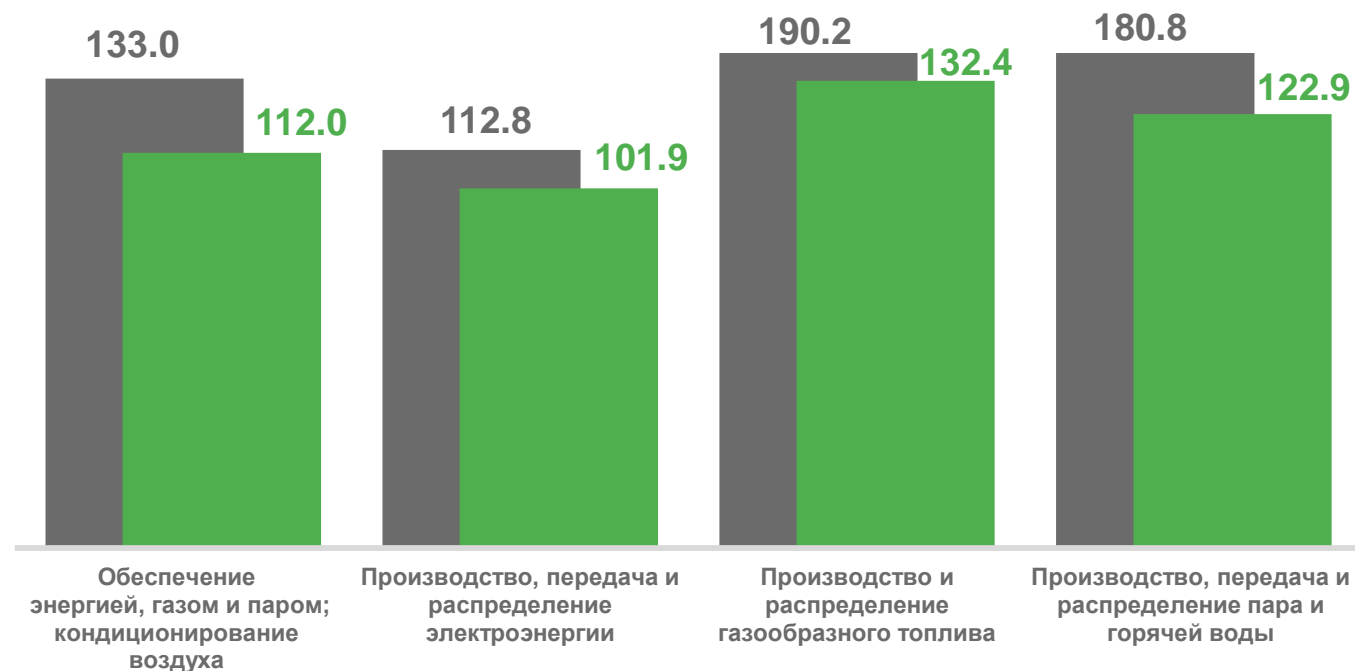
Производство и распределение газообразного топлива

▲ 132,4



Производство, передача и распределение пара и горячей воды

▲ 122,9



■ сентябрь 2021 к августу 2021


■ сентябрь 2022 к августу 2022





ОБЕСПЕЧЕНИЕ ЭЛЕКТРИЧЕСКОЙ ЭНЕРГИЕЙ, ГАЗОМ И ПАРОМ; КОНДИЦИОНИРОВАНИЕ ВОЗДУХА ПО УЛЬЯНОВСКОЙ ОБЛАСТИ

сентябрь 2022 в % к сентябрю 2021




Обеспечение электрической энергией, газом и паром; кондиционирование воздуха

▼ 67,5



Производство, передача и распределение электроэнергии

▼ 60,8



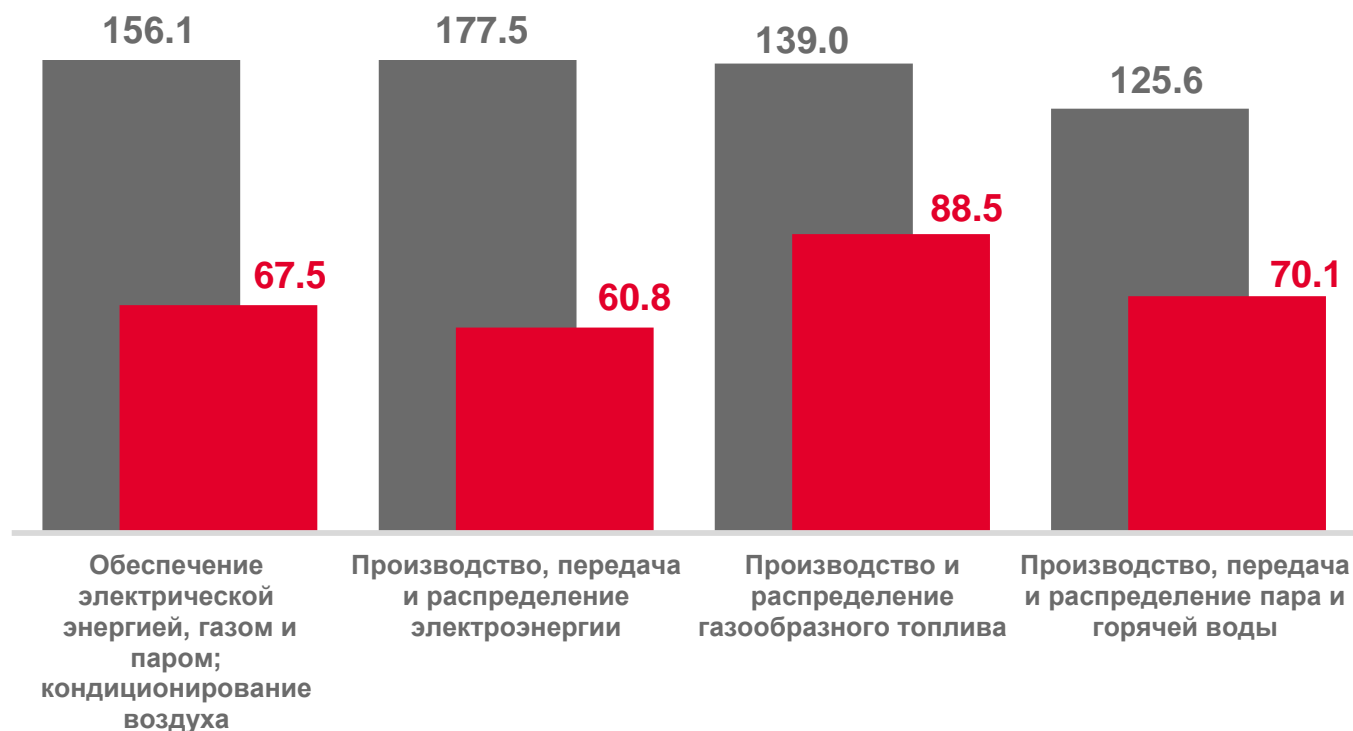
Производство и распределение газообразного топлива

▼ 88,5



Производство, передача и распределение пара и горячей воды

▼ 70,1



■ сентябрь 2021 к сентябрю 2020 ■ сентябрь 2022 к сентябрю 2021





ОБЕСПЕЧЕНИЕ ЭЛЕКТРИЧЕСКОЙ ЭНЕРГИЕЙ, ГАЗОМ И ПАРОМ; КОНДИЦИОНИРОВАНИЕ ВОЗДУХА ПО УЛЬЯНОВСКОЙ ОБЛАСТИ

январь-сентябрь 2022 в % к январю-сентябрю 2021




Обеспечение электрической энергией, газом и паром; кондиционирование воздуха

▼ 99,9



Производство, передача и распределение электроэнергии

▲ 103,8



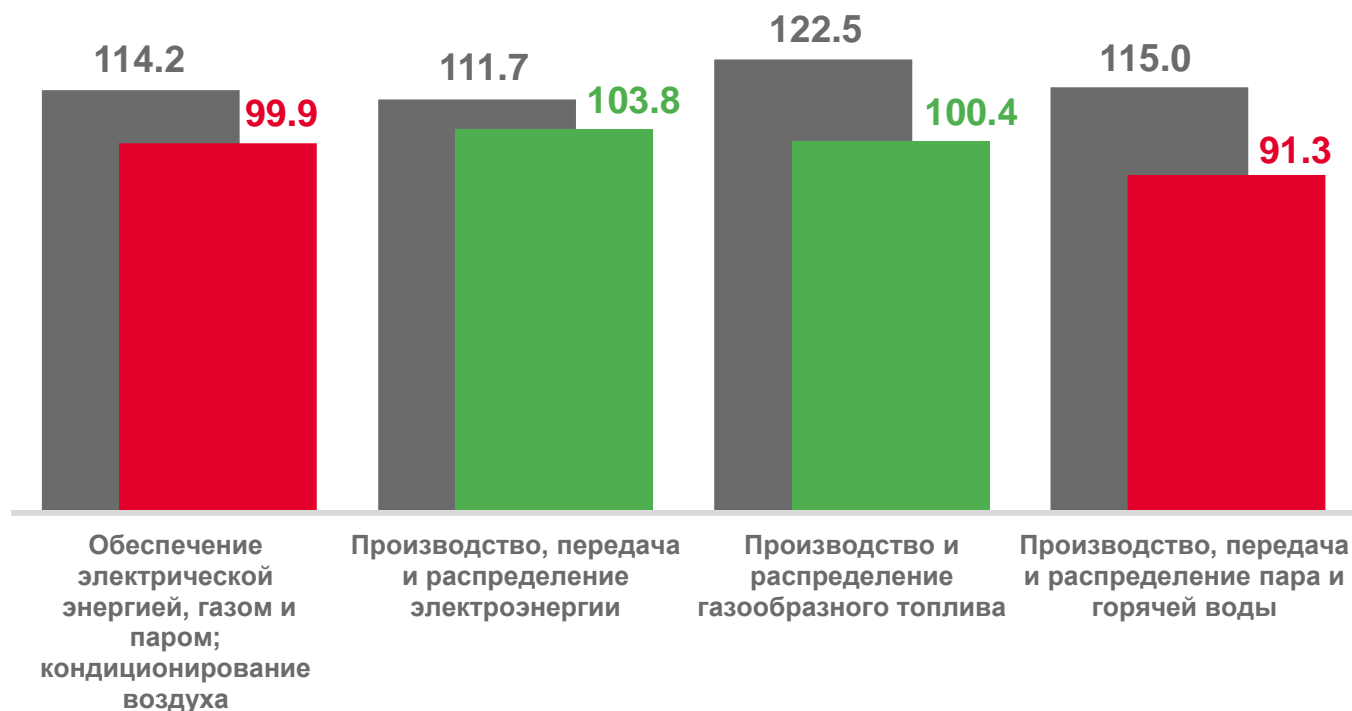
Производство и распределение газообразного топлива

▲ 100,4



Производство, передача и распределение пара и горячей воды

▼ 91,3



■ январь-сентябрь 2021 к январю-сентябрю 2020

■ январь-сентябрь 2022 к январю-сентябрю 2021





ВОДОСНАБЖЕНИЕ; ВОДООТВЕДЕНИЕ, ОРГАНИЗАЦИЯ СБОРА И УТИЛИЗАЦИИ ОТХОДОВ, ДЕЯТЕЛЬНОСТЬ ПО ЛИКВИДАЦИИ ЗАГРЯЗНЕНИЙ ПО УЛЬЯНОВСКОЙ ОБЛАСТИ

сентябрь 2022 в % к августу 2022



Водоснабжение; водоотведение, организация сбора и утилизации отходов, деятельность по ликвидации загрязнений

▲ 104,6



Забор, очистка и распределение воды

▲ 104,3



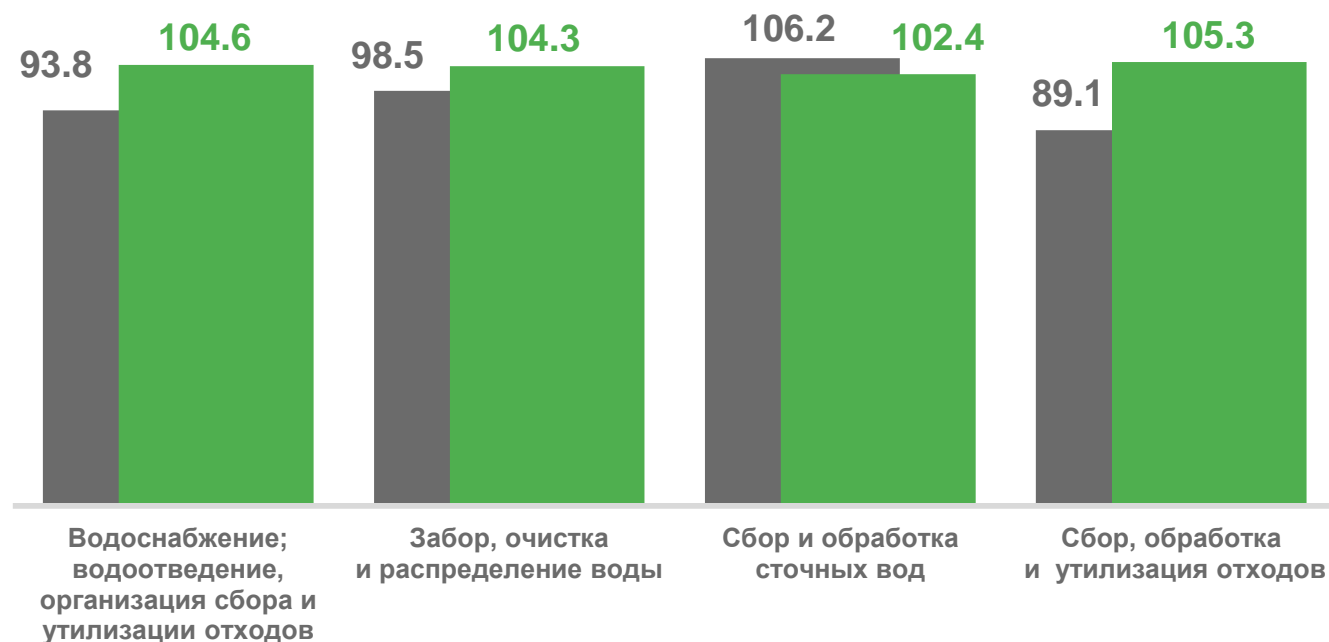
Сбор и обработка сточных вод

▲ 102,4



Сбор, обработка и утилизация отходов

▲ 105,3



■ сентябрь 2021 к августу 2021

■ сентябрь 2022 к августу 2022





ВОДОСНАБЖЕНИЕ; ВОДООТВЕДЕНИЕ, ОРГАНИЗАЦИЯ СБОРА И УТИЛИЗАЦИИ ОТХОДОВ, ДЕЯТЕЛЬНОСТЬ ПО ЛИКВИДАЦИИ ЗАГРЯЗНЕНИЙ ПО УЛЬЯНОВСКОЙ ОБЛАСТИ

сентябрь 2022 в % к сентябрю 2021



Водоснабжение; водоотведение, организация сбора и утилизации отходов, деятельность по ликвидации загрязнений

▲ 105,6



Забор, очистка и распределение воды

▼ 94,6



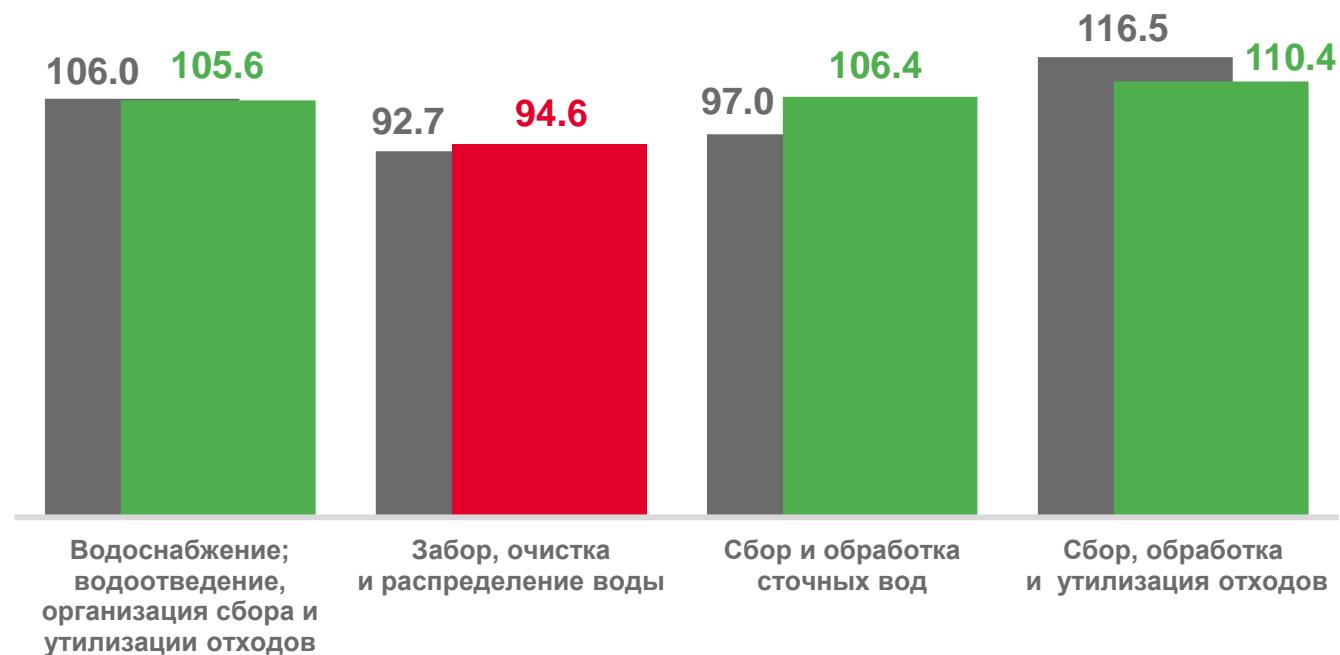
Сбор и обработка сточных вод

▲ 106,4



Сбор, обработка и утилизация отходов

▲ 110,4



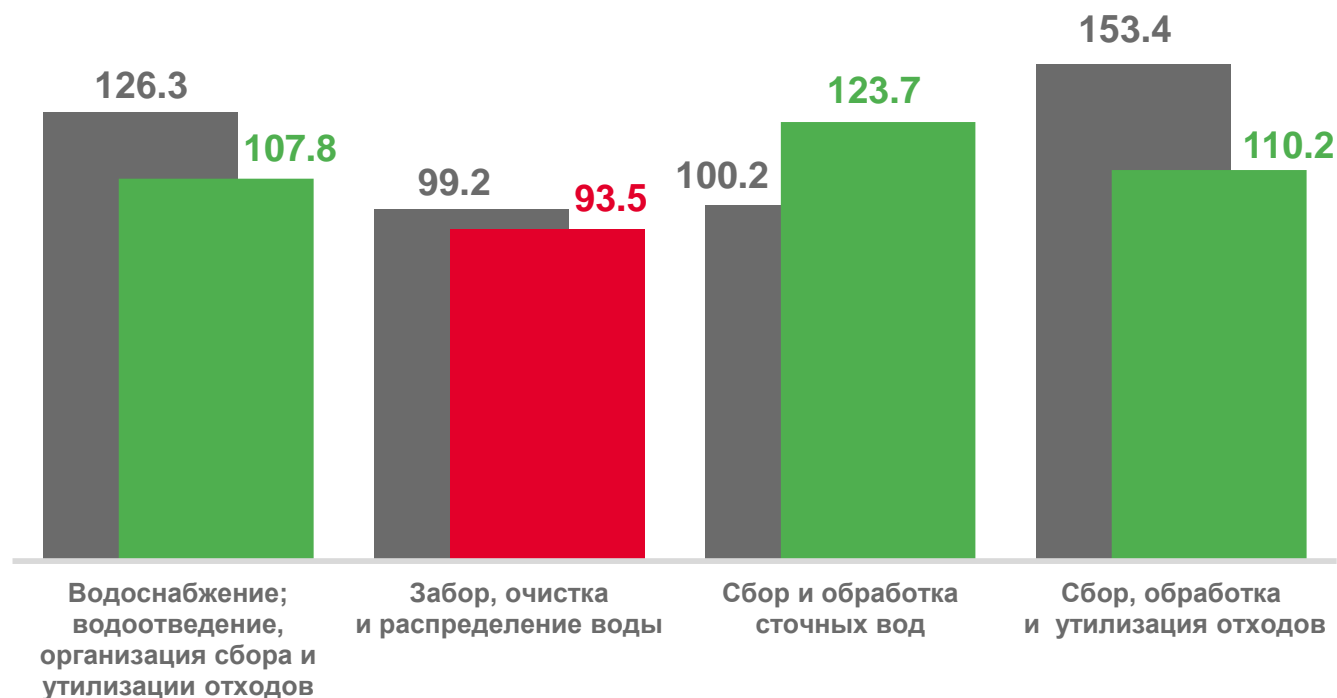
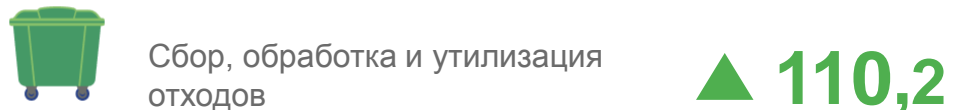

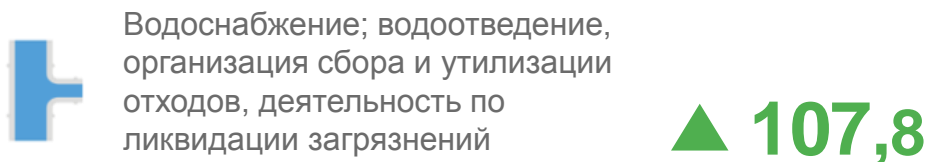
■ сентябрь 2021 к сентябрю 2021 ■ сентябрь 2022 к сентябрю 2022





ВОДОСНАБЖЕНИЕ; ВОДООТВЕДЕНИЕ, ОРГАНИЗАЦИЯ СБОРА И УТИЛИЗАЦИИ ОТХОДОВ, ДЕЯТЕЛЬНОСТЬ ПО ЛИКВИДАЦИИ ЗАГРЯЗНЕНИЙ ПО УЛЬЯНОВСКОЙ ОБЛАСТИ

январь-сентябрь 2022 в % к январю-сентябрю 2021



■ январь-сентябрь 2021 к январю-сентябрю 2021

■ январь-сентябрь 2022 к январю-сентябрю 2022

